

ご使用に際して、この説明文書を必ずお読みください。  
また、必要な時に読めるよう大切に保管してください。

# 水虫・たむし用薬 1日1回で効く ラミシールATクリーム

第②類医薬品

## 日本薬局方 テルビナフィン塩酸塩クリーム

水虫・たむしは白癬菌(水虫菌)というカビ(真菌)が皮膚表面にある角質層に感染・寄生しておきる皮膚病です。  
ラミシールATクリームは、殺真菌成分テルビナフィン塩酸塩を配合する水虫・たむし治療薬です。

### 特 徴

- 有効成分である「テルビナフィン塩酸塩」の優れた殺真菌作用と角質層への浸透力は、1日1回の塗布で薬剤が患部に留まり、かゆみや痛みなどを引き起こす水虫・たむしに持続的に効果を発揮し、症状を治していきます。
- べとつかない、サラッとした使いごちのよいクリームです。びらん(ジュクジュク)型の患部にお勧めします。



### 使用上の注意



#### してはいけないこと

(守らないと現在の症状が悪化したり、副作用が起こりやすくなります)

##### 1. 次の人は使用しないでください

本剤又は本剤の成分によりアレルギー症状(例えば、発疹・発赤、かゆみ、はれ等)を起こしたことがある人

##### 2. 次の部位には使用しないでください

- (1) 目や目の周囲、粘膜(例えば、口腔、鼻腔、膈等)、陰のう、外陰部等
- (2) 湿疹
- (3) 湿潤、ただれ、亀裂や外傷のひどい患部



#### 相談すること

##### 1. 次の人は使用前に医師、薬剤師又は登録販売者に相談してください

- (1) 医師の治療を受けている人
- (2) 妊婦又は妊娠している可能性のある人
- (3) 乳幼児
- (4) 薬などによりアレルギー症状を起こしたことがある人
- (5) 患部が顔面又は広範囲の人
- (6) 患部が化膿している人
- (7) 「湿疹」か「みずむし、いんきんたむし、ぜにたむし」かがはっきりしない人  
(陰のうにかゆみ・ただれ等の症状がある場合は、湿疹等他の原因による場合が多い。)

##### 2. 使用后、次の症状があらわれた場合は副作用の可能性があるので、直ちに使用を中止し、この説明文書を持って医師、薬剤師又は登録販売者に相談してください

関係部位	症 状
皮膚	かぶれ、刺激感、熱感、 <small>りんせつ</small> 鱗屑・ <small>らくせつ</small> 落屑(フケ、アカのような皮ふのはがれ)、ただれ、乾燥・ つっぱり感、皮膚の亀裂、いたみ、色素沈着、発疹・発赤*、かゆみ*、はれ*、じんましん*

\*：全身に発現することがあります。

##### 3. 2週間位使用しても症状が良くならない場合や、本剤の使用により症状が悪化した場合は使用を中止し、この説明文書を持って医師、薬剤師又は登録販売者に相談してください

## 効能・効果

みずむし、いんきんたむし、ぜにたむし

## 用法・用量

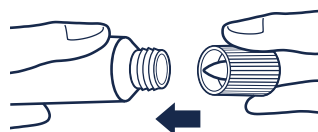
1日1回、適量を患部に塗布してください。

### 【用法・用量に関する注意】

1. 定められた用法を厳守してください。
2. 患部やその周囲が汚れたまま使用しないでください。
3. 本剤のついた手で、目や粘膜にふれないでください。
4. 目に入らないように注意してください。万一、目に入った場合には、すぐに水又はぬるま湯で洗い、直ちに眼科医の診療を受けてください。
5. 小児に使用させる場合には、保護者の指導監督のもとに使用させてください。
6. 外用にのみ使用してください。

### ＜チューブの穴の開け方＞

キャップを逆さにして、突起部をチューブの先に強く押し当てて開けてください。



## 成分 (1g中)

テルビナフィン塩酸塩……………10mg

添加物：セタノール、ステアリルアルコール、パルミチン酸セチル、ミリスチン酸イソプロピル、モノステアリン酸ソルビタン、ポリソルベート60、ベンジルアルコール、pH調節剤

## 保管及び取扱い上の注意


1. 直射日光の当たらない涼しい所に密栓して保管してください。
2. 小児の手の届かない所に保管してください。
3. 他の容器に入れ替えないでください（誤用の原因になったり、品質が変わることがあります。）。
4. 使用期限をすぎた製品は使用しないでください。

## 水虫治療のアドバイス

水虫・たむしの原因である白癬菌（水虫菌）は、症状があらわれている範囲より広く寄生していることが多いので、薬剤を広めに塗布することをお勧めします。また、以下のことに留意して使用してください。

### 1. 根気よく継続治療する

●かゆみなどの症状がなくなった後も、約1ヵ月間は、根気よく治療を続けてください。



### 2. 患部を清潔にする

●白癬菌の増殖を抑え、二次感染を防ぐため、患部をよく洗い清潔に保ってください。  
●薬剤を塗布した後、患部に付いた手や指もしっかりと洗ってください。



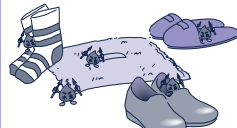
### 3. 患部の乾燥に心がける

●白癬菌はじめじめした環境を好みます。入浴あとや、スポーツなどで汗をかいたあとはしっかりと患部を乾燥させてください。  
●通気性の悪い靴・靴下はなるべく避け、患部を乾燥させるよう心がけてください。



### 4. 履き物なども清潔に

●靴、靴下、スリッパ、浴室のマットなども清潔に保ち、感染に注意してください。  
●靴のむれは水虫の温床になります。数足を毎日順番にはきかえるよう心がけてください。



## 【お問い合わせ先】

- (1) お買い求めのお店
- (2) 全薬お客様相談室  
電話：03(4476)8030  
受付時間：9:00～17:00（土・日・祝日を除く）

製造販売元

**全薬工業株式会社**

東京都文京区大塚5-6-15

<https://www.zenyaku.co.jp>